

CHÀO CÁC BẠN HỌC SINH LỚP 4

# MỈ THUẬT





# CHIẾC BỤNG ĐÓI



PHÒNG GIÁO DỤC & ĐÀO TẠO QUẬN LONG BIÊN

# CHỦ ĐỀ 4

## QUÊ HƯƠNG ĐẤT NƯỚC

### BÀI 3: MÓN ĂN TRUYỀN THỐNG (TIẾT 1)

PHÒNG GIÁO DỤC & ĐÀO TẠO QUẬN LONG BIÊN

# CHUẨN BỊ ĐỒ DÙNG

- Sách Mĩ thuật.
- Đất nặn, dụng cụ nặn,...



# YÊU CẦU CẦN ĐẠT

- Nêu được cách biến đổi và kết hợp các hình khối cơ bản tạo sản phẩm mỹ thuật.
- Tạo được mô hình món ăn truyền thống.
- Chỉ ra được các dạng hình khối và màu nóng, màu lạnh trong sản phẩm.
- Chia sẻ được cảm nhận về vẻ đẹp và giá trị văn hóa của món ăn trong cuộc sống.
- Chia sẻ được cách sử dụng sản phẩm trong học tập và trong cuộc sống.




# KHÁM PHÁ



- Những món ăn nào là món ăn truyền thống của Việt Nam? Đặc điểm hình dạng, màu sắc của món ăn?
- Nguyên liệu chế biến món ăn?
- Món ăn đó được chế biến vào thời điểm nào trong năm? Vì sao?

# KIẾN TẠO KIẾN THỨC KỸ NĂNG

Video tham khảo cách tạo hình món ăn



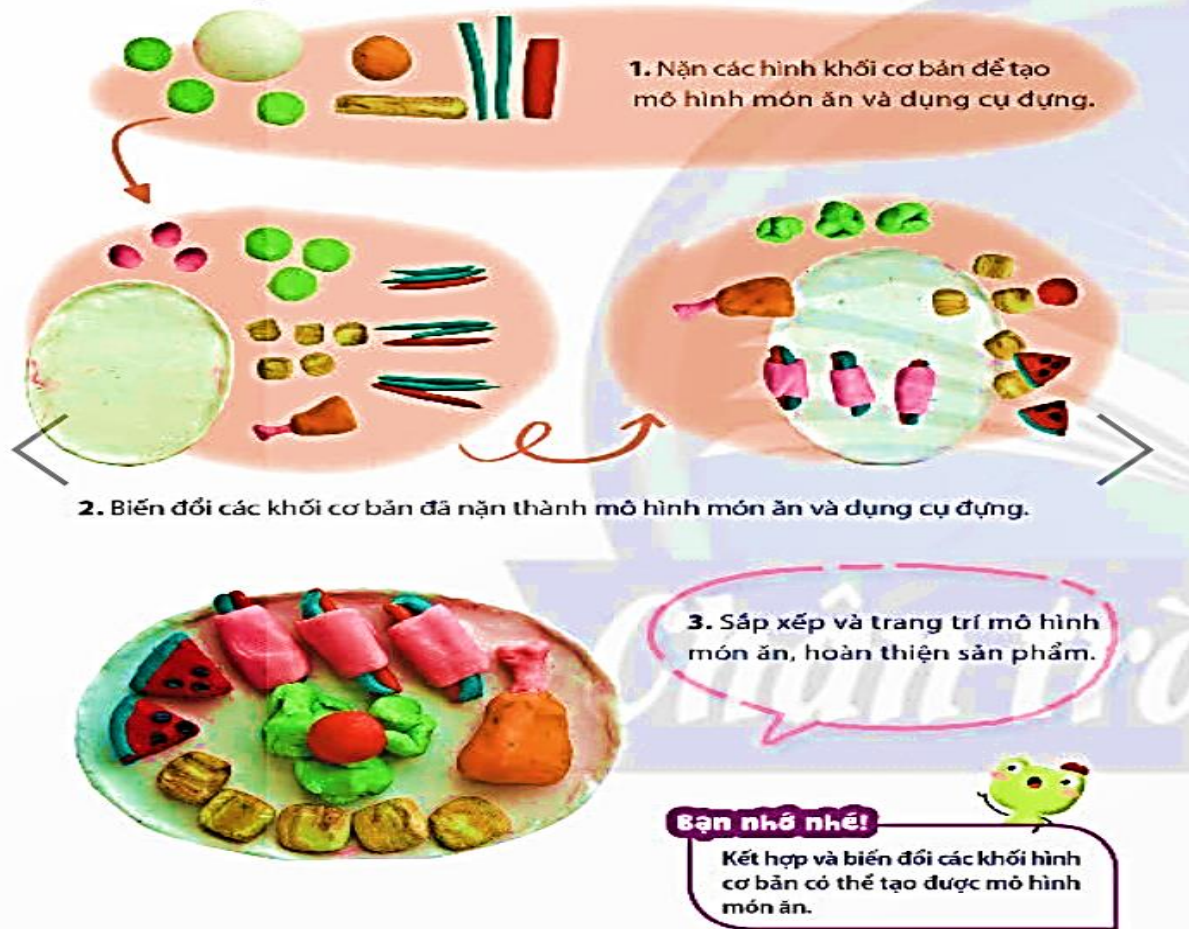
# KIẾN TẠO KIẾN THỨC KỸ NĂNG

Cách tạo hình và trang trí món ăn (Trang 51 SGK)



## Các bước tạo mô hình món ăn từ khối cơ bản

Quan sát và chỉ ra các bước tạo mô hình món ăn từ đất nặn theo gợi ý dưới đây:



+B1: Nặn các hình khối cơ bản để tạo mô hình món ăn và dụng cụ đựng.

+B2: Biến đổi các khối cơ bản đã nặn thành mô hình món ăn và dụng cụ đựng.

+B3: Sắp xếp và trang trí mô hình món ăn, hoàn thiện sản phẩm.



PHÒNG GIÁO DỤC & ĐÀO TẠO QUẬN LONG BIÊN

**BẠN NHỚ NHÉ!**

\* Kết hợp và biến đổi các hình khối cơ bản có thể tạo được mô hình món ăn.


PHÒNG GIÁO DỤC & ĐÀO TẠO QUẬN LONG BIÊN

# SẢN PHẨM THAM KHẢO



PHÒNG GIÁO DỤC & ĐÀO TẠO QUẬN LONG BIÊN

# SẢN PHẨM THAM KHẢO



PHÒNG GIÁO DỤC & ĐÀO TẠO QUẬN LONG BIÊN

# LUYỆN TẬP – SÁNG TẠO

## Tạo hình món ăn truyền thống theo ý thích

- Xác định món ăn truyền thống có khối đặc trưng mà em thích và tạo hình đồ ăn theo gợi ý.
- \* Lưu ý: Có thể sử dụng các vật liệu khác nhau để tạo hình và trang trí món ăn.



PHÒNG GIÁO DỤC & ĐÀO TẠO QUẬN LONG BIÊN


# PHÂN TÍCH – ĐÁNH GIÁ

Trung bày sản phẩm và chia sẻ

- \* Hãy chia sẻ cảm nhận của em về:
  - Sản phẩm món ăn của mình, của bạn.
  - Hình dáng, màu sắc, đặc điểm món ăn.
  - Cách tạo hình và trang trí món ăn.
  - Em có ý tưởng gì điều chỉnh cho sản phẩm hoàn thiện hơn?

# VẬN DỤNG – PHÁT TRIỂN

Sắm vai người bán hàng để giới thiệu về đẹp tạo hình và giá trị văn hóa của một số món ăn truyền thống Việt Nam.



# ***DẶN DÒ***

*\*Lưu giữ sản phẩm của Tiết 1 để tiết 2 hoàn thiện.*

*\*Chuẩn bị đồ dùng học tập: Đất nặn, dụng cụ nặn,...cho tiết học sau.*





**TẠM BIỆT CÁC CON!  
HẸN GẶP LẠI CÁC CON  
TRONG BÀI HỌC SAU!**