

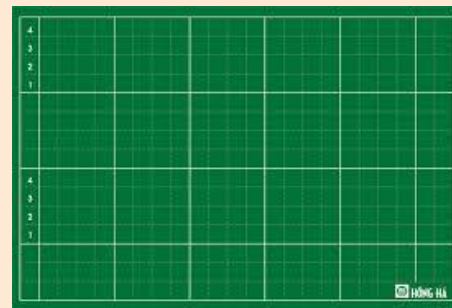


CHÀO ĐÓN CÁC CON ĐẾN VỚI TIẾT MĨ THUẬT LỚP 1

BÀI : GIỜ RA CHƠI

Tiết 2: Tập nặn các dáng người đang vui chơi

ĐỒ DÙNG



YÊU CẦU CẦN ĐẠT CỦA TIẾT HỌC

- Nhận biết được các hình dáng người thể hiện hoạt động theo đề tài.
- Nặn được một số hình dáng người đơn giản diễn tả hoạt động vui chơi trong sân trường.
- Giới thiệu được sản phẩm của mình với người thân, bạn bè.



HOẠT ĐỘNG 1: KHÁM PHÁ



1. Các bạn đang chơi trò gì?

a. Nhảy dây, đá bóng, đá cầu.

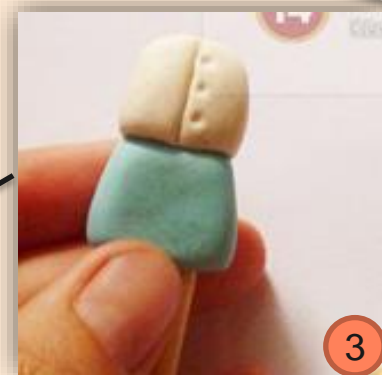
b. Nhảy dây, bóng rổ, đuổi bắt.

HOẠT ĐỘNG 1: KHÁM PHÁ



- Em hãy kể các động tác tay, chân đặc trưng khi chơi các trò chơi?

HOẠT ĐỘNG 1: KHÁM PHÁ




- Hình 1,2,3,4: Hình các bộ phận con người được tạo ra từ đất nặn.
- Em hãy nối các bức hình với bộ phận tương ứng trên cơ thể người?



GHI NHỚ


- Có rất nhiều các trò chơi trong sân trường, trong mỗi trò chơi có những động tác tạo nên các hình dáng hoạt động khác nhau. Mỗi bộ phận cơ thể người đều có thể sử dụng đất nặn để thể hiện.





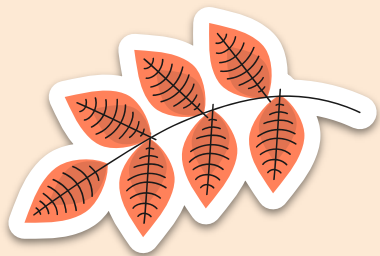
HOẠT ĐỘNG 2: KIẾN TẠO KIẾN THỨC KỸ NĂNG



Em hãy quan sát
video, sau đó nêu các
bước thực hiện theo
suy nghĩ của em?







GỢI Ý CÁC BƯỚC THỰC HIỆN



Bước 1: Nặn các bộ phận

Bước 2: Ghép, dính các bộ phận


Bước 3: Hoàn thiện, điều chỉnh động tác.





GHI NHỚ

- Lựa chọn màu đất theo ý thích, trước khi nặn nên nhào đất cho mềm dẻo.
- Lưu ý uốn nắn các bộ phận tay, chân...để thể hiện hoạt động của dáng người.







HOẠT ĐỘNG 3: LUYỆN TẬP – SÁNG TẠO


Em hãy tập nắn các bạn học sinh đang vui chơi trong sân trường theo ý thích.










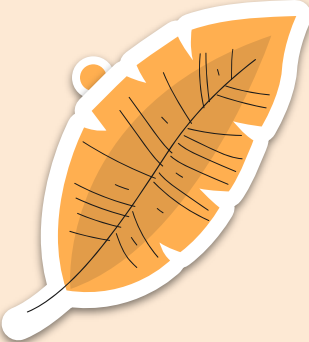





- Hôm nay em dự định sẽ nặn dáng người đang chơi trò gì? Em sẽ nặn các dáng đang hoạt động như thế nào?







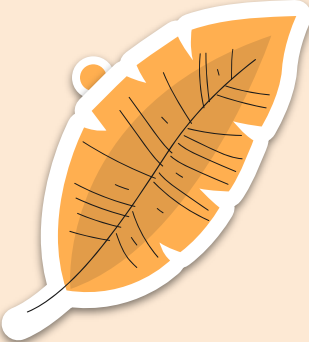



HOẠT ĐỘNG 4: PHÂN TÍCH – ĐÁNH GIÁ

- 
- 
- 
- 
- 
- Em đã nặn bạn học sinh đang chơi trò gì?
 - Màu sắc em đã sử dụng?
 - Em hãy chia sẻ suy nghĩ về dáng người mình nặn cho cô giáo và các bạn được biết nhé!



HOẠT ĐỘNG 5: VẬN DỤNG – PHÁT TRIỂN




Em hãy quan sát thêm các dáng hoạt động của những người xung quanh để tìm hiểu thêm các tư thế hoạt động của con người nhé!



ĐỊNH HƯỚNG HỌC TẬP TIẾP THEO

Hoàn thành bài đầy đủ, nhờ bố mẹ
chụp và gửi cho thầy cô giáo.
Chuẩn bị đồ dùng cho bài học sau.





XIN CHÀO VÀ HẸN GẶP LẠI!