



# Khởi động







**Chọn 1 trong 2 đề dưới đây:**


**Đề 1:** Viết đoạn văn nêu ý kiến tán thành hoạt động ủng hộ, giúp đỡ các bạn học sinh vùng thiên tai.


**Đề 2:** Viết đoạn văn nêu ý kiến tán thành phong trào trồng và bảo vệ cây xanh.




KẾT NỐI TRI THỨC  
VỚI CUỘC SỐNG

# VIẾT ĐOẠN VĂN NÊU Ý KIẾN TẢN THÀNH MỘT SỐ SỰ VIỆC, HIỆN TƯỢNG





# Khám phá



## 1. Chuẩn bị

*Lưu ý:*

- Nói rõ ý kiến tán thành.
- Trình bày được lí do vì sao tán thành.
- Chọn được dẫn chứng để tăng sức thuyết phục cho lí do mình đưa ra.

**Một số từ ngữ giúp em thể hiện ý kiến tán thành: tán thành, ủng hộ quan điểm, hoàn toàn đồng ý, rất xác đáng, hoàn toàn đồng tình,...**

## 2. Tự nhận xét bài làm của em theo yêu cầu dưới đây:

- Đoạn văn có sử dụng được từ ngữ thể hiện rõ ý kiến tán thành không?
- Lí do tán thành có sức thuyết phục không?
- Dẫn chứng có phù hợp với lí do không?

**3. Viết lại những câu  
văn mà em muốn chỉnh  
sửa cho hay hơn.**



# 4. Đổi bài cho bạn để học tập cách viết.



# Ghi nhớ


**Viết đoạn văn nêu ý kiến tán thành một số sự việc, hiện tượng**

**Bài văn có 3 phần:**


**+ Phần mở đầu:** Cần giới thiệu được sự việc, hiện tượng và nêu được ý kiến tán thành của bản thân đối với sự việc đó.

**+ Phần triển khai:** Trình bày những lí do khiến em tán thành; những dẫn chứng được sử dụng để làm sáng tỏ cho lí do.

**+ Phần kết thúc:** Khẳng định lại ý kiến tán thành.



# Vận dụng



# VỀ NHÀ

Tìm đọc bài ca dao hoặc bài thơ về quê hương, đất nước (ca ngợi những người có công xây dựng, bảo vệ đất nước hoặc bày tỏ tình yêu, niềm tự hào với vẻ đẹp của quê hương).



*Chúc các em học tốt!*

