

MĨ THUẬT LỚP 3

Chủ đề 6:
ĐÔ THỊ NGÀY NAY





Nhà

của tôi

Tiết 2: Nhà cao tầng



YÊU CẦU CẦN ĐẠT

Nhận ra sự đa dạng của hình khối khi kết hợp với nhau tạo thành ngôi nhà cao tầng, các chi tiết trang trí.

Tạo được mô hình nhà cao tầng từ các hình khối bằng cách gấp, cắt giấy thủ công, bìa màu, trang trí sắp xếp được mô hình theo ý thích.

Chỉ ra được sự tương phản của hình khối trong tự nhiên và trong sản phẩm mỹ thuật.

Biết giới thiệu, chia sẻ, nhận xét, nêu cảm nhận về SP của mình, của bạn.





Chuẩn bị đồ dùng






Hoạt động khám phá





Khám phá


- + Các ngôi nhà được trang trí thêm những chi tiết nào?
- + Màu sắc các ngôi nhà có đặc điểm gì ?
- + Các sản phẩm trên có thêm chi tiết gì nữa ?
- + Cách sắp xếp các ngôi nhà và các chi tiết phụ như thế nào ?





Ghi nhớ

Để giúp sản phẩm mô hình nhà cao tầng thêm đẹp hơn chúng ta trang trí thêm các chi tiết, sắp xếp bố cân đối để giúp sản phẩm sinh động đẹp hơn.





**Hoạt động
Kiến tạo
Kiến thức - Kỹ năng**



Cách tạo mô hình khu nhà



Bước 1: Vẽ và cắt dán thêm các chi tiết

Bước 2: Cắt tạo thêm các mô hình khác

Bước 3: Sắp xếp các mô hình thành khu nhà





Sản phẩm Tham khảo





Hoạt động Luyện tập – sáng tạo




***Yêu cầu:** Em hãy trang trí, sắp xếp mô hình nhà của nhóm mình thành khu phố mà em thích.*





Hoạt động Phân tích – Đánh giá





- + Sản phẩm của nhóm nào em thích nhất?
- + Em có nhận xét gì cách tạo mô hình và các chi tiết màu sắc trang trí của nhóm bạn thế nào ?
- + Em góp ý gì cho mô hình của nhóm bạn hoàn thiện hơn ?





Hoạt động Vận dụng - Phát triển







- Ngoài các chất liệu bìa carton ra chúng ta có thể tạo hình mô hình nhà cao tầng từ các vật liệu tái chế khác như vỏ hộp sữa, lõi giấy, chai lọ*
- Để trang trí góc học tập, không gian trong nhà thêm đẹp hơn .*



***Xin chào tạm biệt và
hẹn gặp lại các em!***

