



# Chào đón các em học sinh 1 đã đến với tiết Mỹ thuật



# KHỞI ĐỘNG



1. Toàn thân lông trắng một màu.  
Đầu trơn nhỏ nhỏ, dáng hình trơn tru.  
Bay qua lướt lại vù vù.  
Cao nhanh đẹp khỏe tươi vui rộn ràng.  
*Là gì?*





2. Quả gì không phải để ăn  
Mà dùng để đá, để lăn để chuyền  
*Là quả gì?*




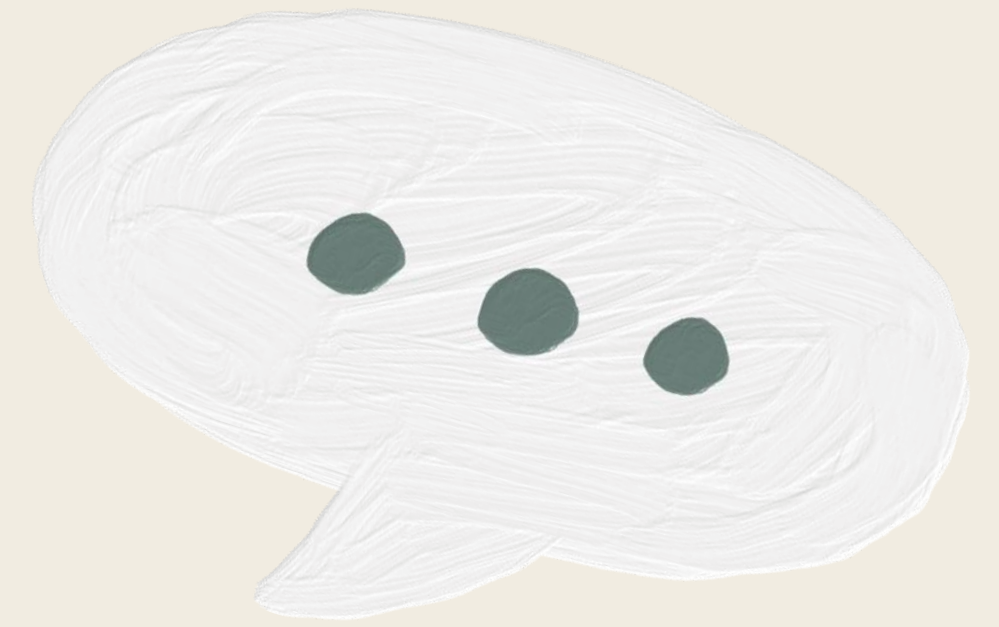
Mĩ thuật lớp 1

# CHỦ ĐỀ 5: NHÀ TRƯỜNG

BÀI 2: GIỜ RA CHƠI

TIẾT 1: VẼ TRANH GIỜ RA CHƠI





# Chuẩn bị đồ dùng

- Bút chì, tẩy, giấy vẽ, màu vẽ...



# Yêu cầu cần đạt

- Nhận biết được cách vẽ hình người tạo bức tranh theo đề tài.
- Vẽ được bức tranh diễn tả hoạt động vui chơi trong sân trường.
- Biết hợp tác cùng bạn trong học tập và chỉ ra được hình, màu tạo nên không gian bức tranh.



# Khám phá




1



2



3



4

1. Bạn đang tạo dáng trò chơi gì? Vì sao em biết?
2. Hoạt động đó còn có động tác nào? Em thể hiện tư thế đó như thế nào?
3. Trò chơi đó cần có dụng cụ nào để chơi?
4. Ngoài những trò chơi đó em còn biết những trò chơi nào khác?

*\* Có rất nhiều trò chơi trong sân trường. Con người trong mỗi trò chơi có những động tác tạo nên hình dáng hoạt động riêng.*

## 2. KIẾN TẠO KIẾN THỨC - KĨ NĂNG



1. Vẽ hình người bằng nét




2. Vẽ thêm cảnh vật



3. Vẽ màu cho bức tranh

# Ghi nhớ

Hình dáng và các hoạt động của mọi người rất sinh động.




Cùng quan sát video hướng  
dẫn cách vẽ nhé !







### **3. Luyện tập – Sáng tạo**

**Vẽ bức tranh diễn tả hoạt động vui chơi trong sân trường**




# Sản phẩm tham khảo






# Sản phẩm tham khảo



# Ghi nhớ

Hình dáng hoạt động của người có thể diễn tả nội dung bức tranh.





## 4. Phân tích đánh giá

**Giới thiệu và chia sẻ sản phẩm với người thân trong gia đình.**


- 1. Em vẽ hoạt động vui chơi gì?**
- 2. Hoạt động đó diễn ra ở đâu?**
- 3. Màu sắc trong tranh như thế nào?**
- 4. Trong giờ ra chơi em thường chơi trò chơi gì?**

## 5. Vận dụng – phát triển



**“Đấu vật” – Tranh dân gian Đông Hồ .**

**Chất liệu: Khắc gỗ in trên giấy điệp**



# DẶN DÒ

- Hoàn thiện sản phẩm
- Chụp ảnh và gửi bài cho cô giáo



**Xin chào và hẹn  
gặp lại các em!**

