

# KHỞI ĐỘNG





Bài 17

**ÔN TẬP CHỦ ĐỀ ĐỘNG VẬT  
VÀ THỰC VẬT**

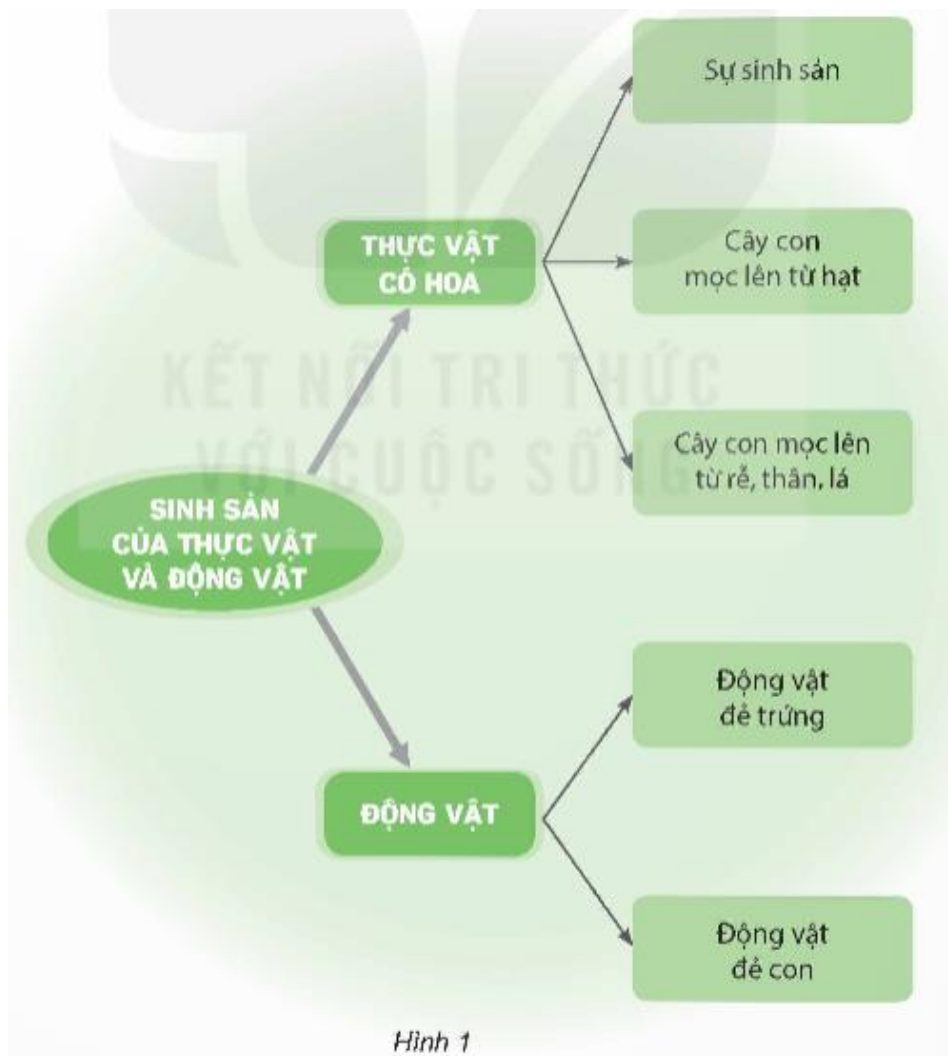


# LUYỆN TẬP





Dựa vào hình 1, hãy trình bày tóm tắt một số nội dung đã học trong chủ đề Thực vật và động vật.



# PHIẾU HỌC TẬP SỐ 1

Hoàn thành sơ đồ tóm tắt các nội dung đã học phần thực vật

## THỰC VẬT

### Hoa – cơ quan sinh sản

- Các bộ phận của hoa:
- Thụ phấn
- Thụ tinh
- Phát triển quả, hạt

### Cây con mọc từ hạt

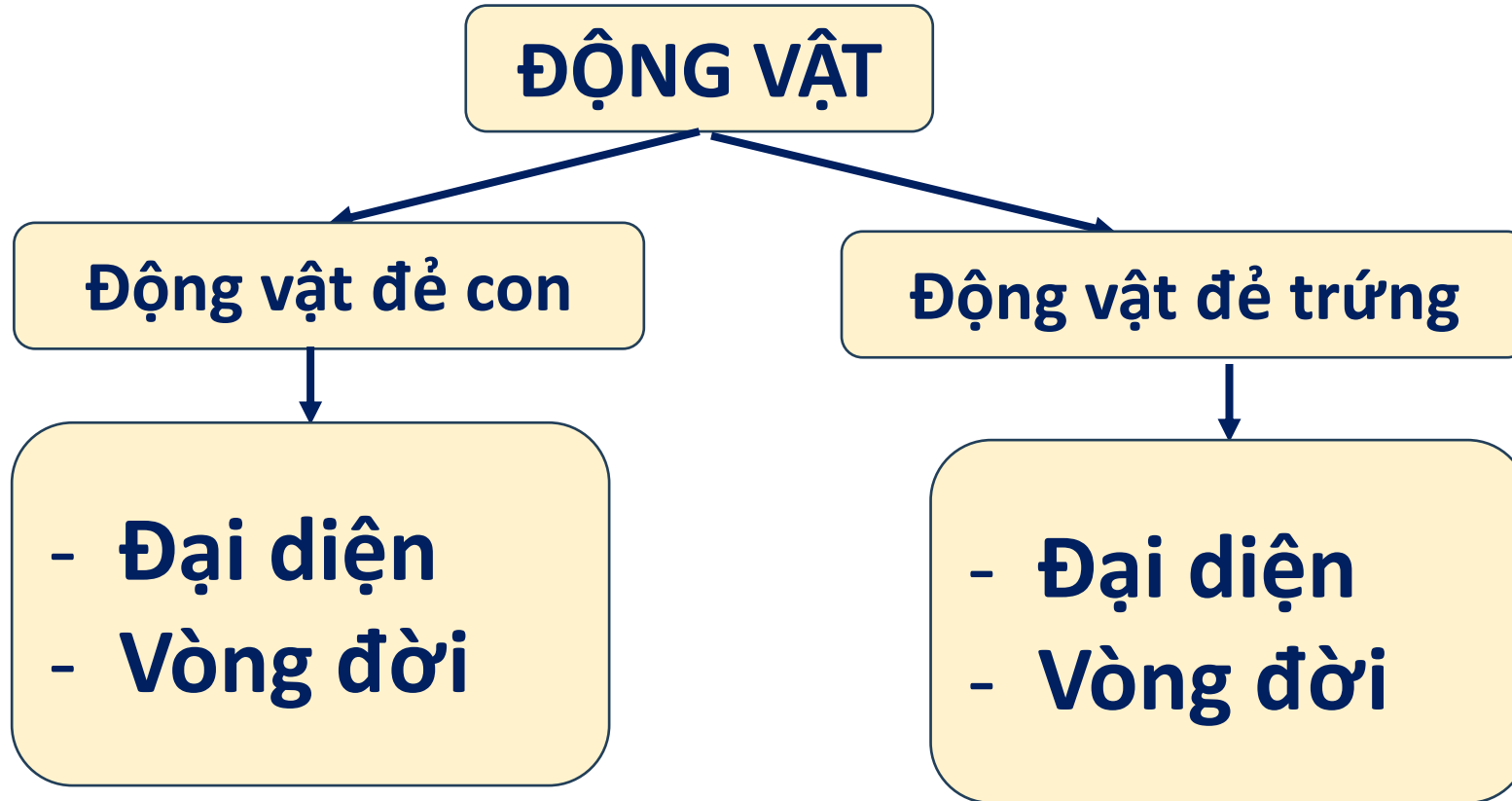
- Các thành phần của hạt:
- Các giai đoạn phát triển:

### Cây con mọc từ thân, rễ, lá

- Từ thân:
- Từ rễ
- Từ lá
- Các giai đoạn phát triển:

# PHIẾU HỌC TẬP SỐ 2

Hoàn thành sơ đồ tóm tắt các nội dung đã học phần động vật.



## 2. Quan sát hình 2 và cho biết:

- Cây con trong hình 2a, 2b mọc lên từ bộ phận nào của cây mẹ?
- Các giai đoạn phát triển của cây con trong mỗi hình.



a) Cây cà tím




b) Cây lúa


Hình 2

- Cây con trong hình 2a mọc lên từ hạt của cây mẹ, cây con trong hình 2b mọc lên từ thân của cây mẹ.
- Các giai đoạn phát triển của cây con trong mỗi hình:
  - Hình 2a: Từ hạt cà tím, nảy mầm, cây con mọc lên, phát triển thành cây trưởng thành. Cây trưởng thành ra hoa, kết trái.
  - Hình 2b: Từ thân cây mía mẹ, nảy chồi, cây con mọc lên, phát triển nhiều lá, nhánh thành bụi cây trưởng thành.

## Tìm hiểu các giai đoạn phát triển của ếch.

- Sắp xếp các giai đoạn theo trình tự phát triển vòng đời của ếch trong hình 3.
- Trình bày vòng đời và sự phát triển của ếch.





- Vòng đời và sự phát triển của ếch trải qua 4 giai đoạn:  
Trứng → nòng nọc → ếch con → ếch trưởng thành.  
Từ trứng nở thành nòng nọc, nòng nọc mọc chân trở thành ếch con, ếch con rụng đuôi trở thành ếch trưởng thành, ếch trưởng thành đẻ trứng.

VAN DUNG



## **Tìm hiểu xung quanh nhà:**

- Cho biết em nhìn thấy ấu trùng muỗi và muỗi có ở đâu.
- Nhận xét về hình dạng của ấu trùng so với muỗi.
- Dựa vào vòng đời của muỗi, hãy đề xuất một số biện pháp để hạn chế sự phát triển của muỗi. Giải thích.



+ Ấu trùng muỗi ở những nơi có nước đọng. Muỗi thường có nhiều ở những bụi cây, nơi tối, ẩm ướt.

+ Hình dạng ấu trùng rất khác so với muỗi trưởng thành.

+ Biện pháp để hạn chế sự phát triển của muỗi: phát quang cây cỏ; loại bỏ những nơi có nước đọng để trứng muỗi không phát triển.



**TẠM BIỆT CÁC EM**