

KHỞI ĐỘNG



TRÒ CHƠI HÁI TÁO





Có tổng cộng 10 quả táo trên cây, mỗi quả tương ứng với một câu hỏi trắc nghiệm. Trả lời đúng, các bạn sẽ giúp mình hái được một quả táo.

TRÒ CHƠI HẸM TÃI

Hoàn thành



Tả thân, cành, lá, hoa, quả,... trong bài
văn miêu tả cây cối là cách tả nào?

A

Tả theo từng
thời kì phát
triển của cây.



B Tả lần lượt từng
bộ phận của cây.

C

Tả sự vật, hoạt
động liên quan
đến cây.



Có mấy cách viết kết bài cho bài văn
miêu tả cây cối?

A

1



B

3

C

4



2



Đâu là cách mở bài trong bài văn miêu tả cây cối?

A

Giới thiệu bao quát về cây.



B

Tả lần lượt từng bộ phận của cây.



C

Nêu tình cảm của người tả với cây.







VIẾT

**Lập dàn ý cho bài văn
miêu tả cây cối**



Chọn 1 trong 3 đề dưới đây:


- **Đề 1:** Viết bài văn miêu tả một cây ăn quả mà em yêu thích.
- **Đề 2:** Viết bài văn miêu tả một cây ở sân trường đã gắn bó với em và bạn bè.
- **Đề 3:** Viết bài văn miêu tả một cây mà em biết qua phim ảnh, sách báo.



1. Chuẩn bị

Lựa chọn cây để miêu tả.





Ví dụ: Lựa chọn cây phượng



- Lựa chọn trình tự miêu tả cây (tả từng bộ phận của cây hay tả đặc điểm của cây theo từng thời kì phát triển).



Ví dụ: Tả từng bộ phận của cây phượng.



- Quan sát hoặc nhớ lại kết quả đã quan sát.

Ví dụ:

- Cây phượng cao lắm, cao hơn cả tầng ba của tòa nhà em học.
- Thân cây to lớn đến phải hai bạn học sinh ôm vẫn chưa xuể.
- Lớp vỏ trên thân cây sần sùi, hằn từng khe, rãnh như là mặt ruộng vào mùa hạn.
- Bộ rễ của cây thì chắc hẳn rất to và dài. Vì chỉ với một phần nhỏ trên mặt đất đã to hơn cả bắp tay rồi.
- Cành chính của cây phượng thì chỉ gồm bốn cành. Nhưng từ đó, tỏa ra nhiều cành phụ lắm. Chúng đan vào nhau tạo thành một chiếc ô khổng lồ che bóng mát cho chúng em vui chơi.
- Những cánh hoa mỏng manh như cánh gián, đỏ tươi hơn cả mặt trời trở thành tín hiệu báo cho chúng em sắp kết thúc năm học.



2. Lập dàn ý

1. Mở bài

TẢ HOẶC
GIỚI THIỆU
BAO QUÁT
VỀ CÂY

BAO QUÁT
VỀ CÂY



Cây
Cây Bàng



NƠI CÂY MỌC

tên cây, nơi cây mọc,...

BÍ KÍP VIẾT VĂN MIÊU TẢ CÂY CỐI

(Thường có 3 phần chính)

1. Mở bài

3. Kết bài

2. Thân bài

NÊU ẤN TƯỢNG
ĐẶC BIỆT



TÌNH CẢM CỦA
NGƯỜI TẢ VỚI
CÂY

NÊU ẤN TƯỢNG ĐẶC BIỆT
HOẶC TÌNH CẢM CỦA
NGƯỜI TẢ VỚI CÂY.

TẢ LẦN LƯỢT TỪNG BỘ PHẬN CỦA CÂY



Rễ



Thân



Lá



Lá



Hoa



Quả

Mở bài

Giới thiệu cây định tả theo cách mở bài trực tiếp hoặc gián tiếp.



Thân bài

- Tả đặc điểm của cây theo trình tự đã lựa chọn. Tập trung vào những đặc điểm đáng chú ý của cây (ví dụ: đặc điểm nổi bật của thân, cành, lá, hoa,...).

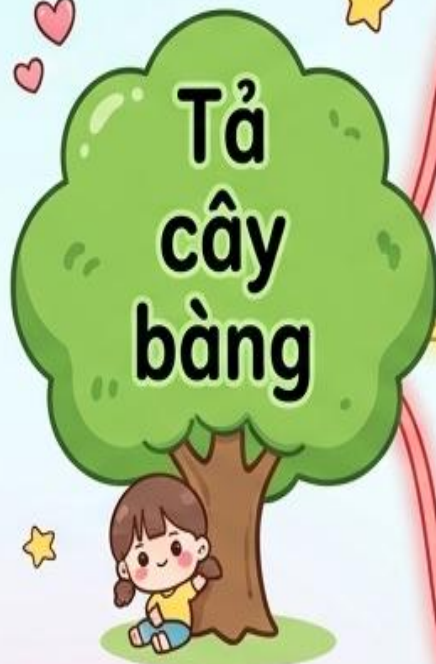
- Tả sự vật, hoạt động có liên quan đến cây (ví dụ: quang cảnh thiên nhiên, hoạt động của con người, các cây xung quanh,...). (Cần lựa chọn từ ngữ miêu tả để làm nổi bật đặc điểm của cây, kết hợp thể hiện tình cảm đối với cây.)



Kết bài

Nêu cảm nghĩ của em theo cách kết bài mở rộng hoặc không mở rộng.

Lập dàn ý



Tả cây bàng

Mở bài:

Mở bài trực tiếp

Giới thiệu trực tiếp cây bàng

Mở bài gián tiếp

Nói chuyện khác để giới thiệu

Từ xa nhìn lại...

Vị trí? trồng từ khi nào? Dáng?

Thân bài:

Đoạn tả bao quát

Gốc, thân, cành, tán lá...

Đoạn tả chi tiết

Hoa, quả, ... theo từng mùa

Đoạn kể kỉ niệm

Chim chóc, con vật

Kỉ niệm gắn bó...

Kết bài:

không mở rộng

Nêu cảm nghĩ, nêu ích lợi

mở rộng

Cảm nghĩ, đề xuất, suy nghĩ,...

- **Mở bài:** Hè về, nắng trong vắt như mật ong, gió thoảng từng cơn oi nồng. Bọn học trò chúng em bận bịu với những bài ôn thi, những dòng lưu bút viết vội. Một hương vị mùa hè lan tỏa khắp trường. Mọi người vội nhìn ra sân: hoa phượng nở đỏ sân trường rồi. Nhìn cây phượng vĩ trồng giữa sân trường em, chúng em biết mùa hè đã thật sự đến.

- **Thân bài:**

+ Cây phượng cao lắm, cao hơn cả tầng ba của tòa nhà em học.

+ Thân cây to lớn đến phải hai bạn học sinh ôm vẫn chưa xuể.

+ Lớp vỏ trên thân cây sần sùi, hằn từng khe, rãnh như là mặt ruộng vào mùa hạn.

+ Bộ rễ của cây thì chắc hẳn rất to và dài. Vì chỉ với một phần nhỏ trên mặt đất đã to hơn cả bắp tay rồi.

+ Cành chính của cây phượng thì chỉ gồm bốn cành. Nhưng từ đó, tỏa ra nhiều cành phụ lắm. Chúng đan vào nhau tạo thành một chiếc ô khổng lồ che bóng mát cho chúng em vui chơi.

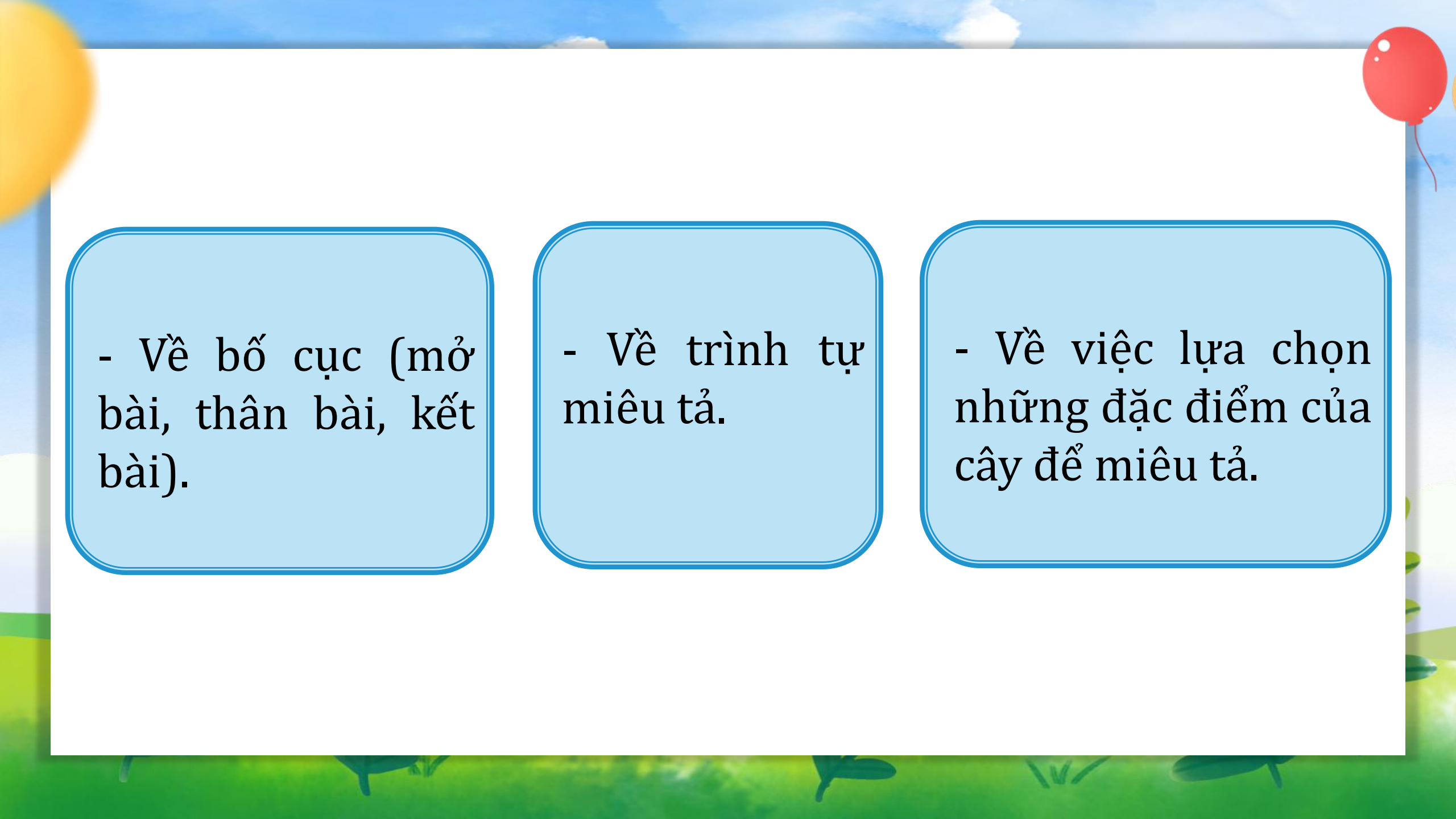
+ Những cánh hoa mỏng manh như cánh gián, đỏ tươi hơn cả mặt trời trở thành tín hiệu báo **cho chúng em sắp kết thúc năm học.**

- **Kết bài:** Cây phượng già đã chứng kiến bao niềm vui nỗi buồn của chúng em. Mỗi lần phượng nở hoa, lòng em lại rộn ràng lên những cảm xúc khó tả. Đó là lúc em khi sắp phải xa mái trường, xa cây phượng. Mai đây lớn khôn, em luôn nghĩ về ngôi trường tiểu học, nhớ tới cây phượng già thân quen này.



3. Góp ý và chỉnh sửa dàn ý





- Về bố cục (mở bài, thân bài, kết bài).

- Về trình tự miêu tả.

- Về việc lựa chọn những đặc điểm của cây để miêu tả.



**CHÚC CÁC CON
HỌC TỐT**