


Nói và nghe



Hai Bà Trưng

1. Nêu sự việc trong từng tranh.

Hai Bà Trưng




Nêu sự vật trong từng bức tranh.



Giặc đô hộ nước ta, chém
giết, đánh đập dân lành;




Nêu sự vật trong từng bức tranh.



Hai Bà Trưng cùng nghĩa quân ngày đêm luyện tập võ nghệ;




Nêu sự vật trong từng bức tranh.



Hai Bà Trưng cưỡi voi ra trận, quân ta thì hừng hực khí thế, quân giặc thì sợ hãi, bỏ chạy tán loạn;



Nêu sự vật trong từng bức tranh.



Hai Bà Trưng thắng trận trở về trong tiếng reo hò mừng chiến thắng.





**Kể lại từng đoạn của câu chuyện
theo tranh**



Kể chuyện theo cặp

Nhìn tranh và kể lại
từng đoạn tương ứng.

Tập kể chuyện theo cặp/
nhóm 4.



Hai Bà Trưng

Sử dụng ánh mắt,
cử chỉ khi kể

Phân biệt giọng
các nhân vật



**Kể trong
nhóm theo
đoạn**






Sử dụng ánh mắt, cử
chỉ khi kể

**Kể từng đoạn
trước lớp**



Hai Bà Trưng



Phân biệt giọng
các nhân vật



Em có cảm nghĩ gì về câu chuyện Hai Bà Trưng?



Câu chuyện giúp em yêu thêm đất nước, dân tộc, biết ơn những người anh hùng; cảm phục tinh thần yêu nước, chí khí, lòng dũng cảm của người phụ nữ Việt Nam...



TẠM BIỆT
VÀ HẸN GẶP LẠI

