



KHỞI ĐỘNG







HOẠT ĐỘNG TRẢI NGHIỆM

Thứ ... ngày ... tháng ... năm 2023

Tuần 34

AN TOÀN LÀ BẠN



KHÁM PHÁ





**1. Chơi trò chơi đoán tên
dụng cụ lao động.**





LUẬT CHƠI

- GV phát cho mỗi nhóm một thẻ dụng cụ lao động.
- Mỗi nhóm có nhiệm vụ mô tả đặc điểm của dụng cụ và nguy cơ không an toàn khi sử dụng dụng cụ để các nhóm khác đoán.
- Nhóm đoán có thể đặt câu hỏi bổ sung dạng Có/Không để thêm thông tin.
- Sau khi đoán, nhóm sẽ giơ ảnh hoặc đồ vật thật, hướng dẫn cách sử dụng an toàn dụng cụ lao động đó.

nhỏ




sắc



nhọn






Ví dụ: Nặng, cầm tay, kim loại, đập,
một đầu bẹt một đầu móc.

Búa đinh

Khi sử dụng búa đinh ta cần cầm chắc tay và giữ tay thẳng bằng khi đập dứt khoát ...



Ví dụ: Sắc, mỏng, có chuôi

Con dao

Khi sử dụng dao, ta cầm vào phần chuôi, làm thật cẩn thận để tránh cắt vào tay.

Mỗi dụng cụ lao động đều có thể gây nguy hiểm cho chúng ta. Cần biết cách sử dụng dụng cụ lao động để đảm bảo an toàn khi lao động





LUYỆN TẬP





2. Thực hành lao động an toàn

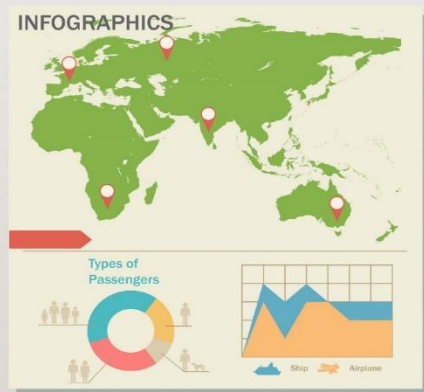


Mỗi nhóm lựa chọn một công việc chung theo gợi ý: quét hành lang, lau lớp học, treo dây trang trí...

Các em sẽ sử dụng những dụng cụ lao động nào?

Chúng ta sẽ làm gì để bảo vệ an toàn khi lao động?





Chia sẻ trước lớp



Tranh ảnh về đồ bảo hộ lao động và quy tắc an toàn lao động

TRANG BỊ BHLĐ CƠ BẢN

TRANG BỊ BẢO HỘ
TRƯỚC KHI VÀO CÔNG TRƯỜNG



- PHẢI ĐỘI NÓN BHLĐ
- ĐEO DÂY ĐAI AN TOÀN
- MẶC QUẦN ÁO BHLĐ
- ĐEO GĂNG TAY
- MANG GIÀY BHLĐ

AN TOÀN TRÊN HẾT



TRANG BỊ BHLĐ CƠ BẢN



PHÒNG NGỪA CHÁY NỔ

DI DỜI CÁC VẬT LIỆU DỄ CHÁY RA KHỎI NƠI HÀN/ CẮT



P01A

P08A

**LÀM VIỆC HIỆU QUẢ
ĐÚNG TIẾN ĐỘ**



**AN TOÀN
LÀ SỐ 1**



**SẮP XẾP DỌN DẸP
VỆ SINH
HẰNG NGÀY**



**LUÔN LUÔN
ĐỘI NÓN BẢO HỘ**



**MANG KÍNH
BẢO VỆ MẮT**



**MANG GIÀY
BẢO HỘ**



**CẤM
HÚT THUỐC**



**CẨN THẬN
ĐIỆN GIẬT**



**DI DỜI CÁC
VẬT LIỆU DỄ CHÁY
RA KHỎI
NƠI HÂM CẤT**



KUMHO ENGINEERING
& CONSTRUCTION

BẢNG NỘI QUY



MŨ BẢO HỘ

QUAI MŨ

DÂY DAI AN TOÀN

GĂNG TAY BẢO HỘ

GIÀY BẢO HỘ



Hãy đội nón bảo hộ an toàn



Bảo hộ lao động an toàn cho cuộc sống



Thi công phải đảm bảo tính trung thực tuyệt đối



Không được ném đồ vật xuống



Kiểm tra chất lượng trang thiết bị thi công



Kiểm tra máy móc trước khi vận hành



**KHÔNG PHÂN SỰ
CẤM VÀO
AUTHORISED
PERSONNEL ONLY**

**KHU VỰC
CẤM QUA LẠI
PROHIBITED AREA
KEEP OUT**

**KHU VỰC
CẤM LỬA
NO NAKED FLAMES**

**NGUY HIỂM
DANGER**
**ĐANG THẢO GIÀN GIÁC
CẤM QUA LẠI
STRIKING IN PROGRESS
KEEP OUT**

**CẤM HÚT THUỐC
NO SMOKING**

**NGUY HIỂM
DANGER**
**ĐANG THẢO CỐP PHA
CẤM VÀO
STRIKING IN PROGRESS
KEEP OUT**

**CẤM MỞ ĐIỆN
DO NOT TURN ON POWER**

**CẤM ĐI LỐI NÀY
PROHIBITED AREA
KEEP OUT**

Thảo luận làm bảng phụ để xây dựng quy tắc an toàn lao động:

Khi lao động quần áo, đầu tóc nên chuẩn bị như thế nào?

Có thể sử dụng những đồ bảo hộ lao động nào

Kiểm tra dụng cụ lao động như thế nào và khi nào?

Cần làm gì để phòng tránh nguy hiểm trong lao động?




Nếu xảy ra tình huống nguy hiểm khiến mình bị đau, chảy máu em cần phải làm gì?

Thảo luận nhóm 4





Triển lãm và trình bày bảng phụ





ỨNG DỤNG



Dẫn dò

Về nhà thực hành lao động theo hướng dẫn của người thân như: thái rau củ, quả, lau nhà, nhổ cỏ ngoài vườn....





CHÚC CÁC EM
HỌC TỐT!