

01

KHỞI ĐỘNG



Thứ ... ngày ... tháng ... năm

Đạo đức

BÀI 9: LÀM BIỂN BÁO GIAO THÔNG (TIẾT 3)



02

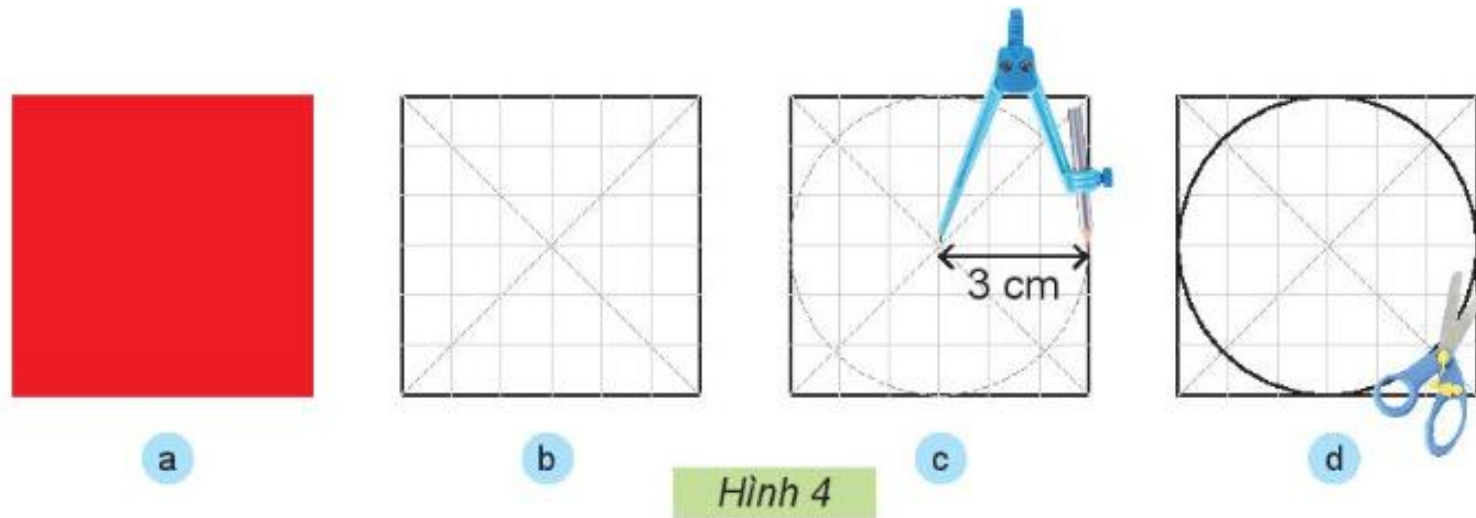
Thực hành



Em hãy làm biển báo giao thông theo các bước dưới đây:

Bước 1 Làm biển báo

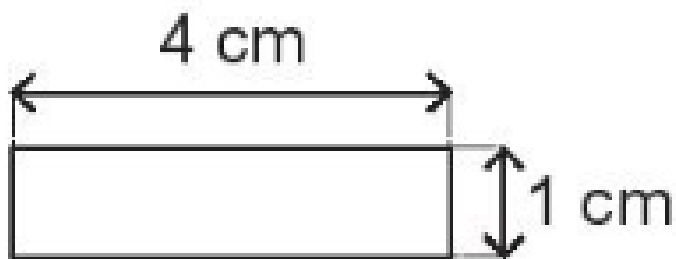
- Cắt một hình tròn có đường kính 6 cm từ giấy thủ công màu đỏ (Hình 4)



Hình 4

Lưu ý: Sử dụng com pa an toàn.

- Cắt một hình chữ nhật có chiều rộng 1 cm, chiều dài 4 cm từ giấy thủ công màu trắng (Hình 5)




Hình 5

- Dán hình chữ nhật vào giữa hình tròn (Hình 6)



Hình 6

- Dán hình biển báo vừa làm được lên tờ giấy bìa, cắt tờ giấy bìa theo đường viền của biển báo (Hình 7)



Hình 7

Bước 2 Làm cột biển báo

- Chọn một que gỗ dài khoảng 15 cm và trang trí que gỗ bằng màu trắng và đỏ như Hình 8.



Hình 8

Bước 3 Làm đế biển báo

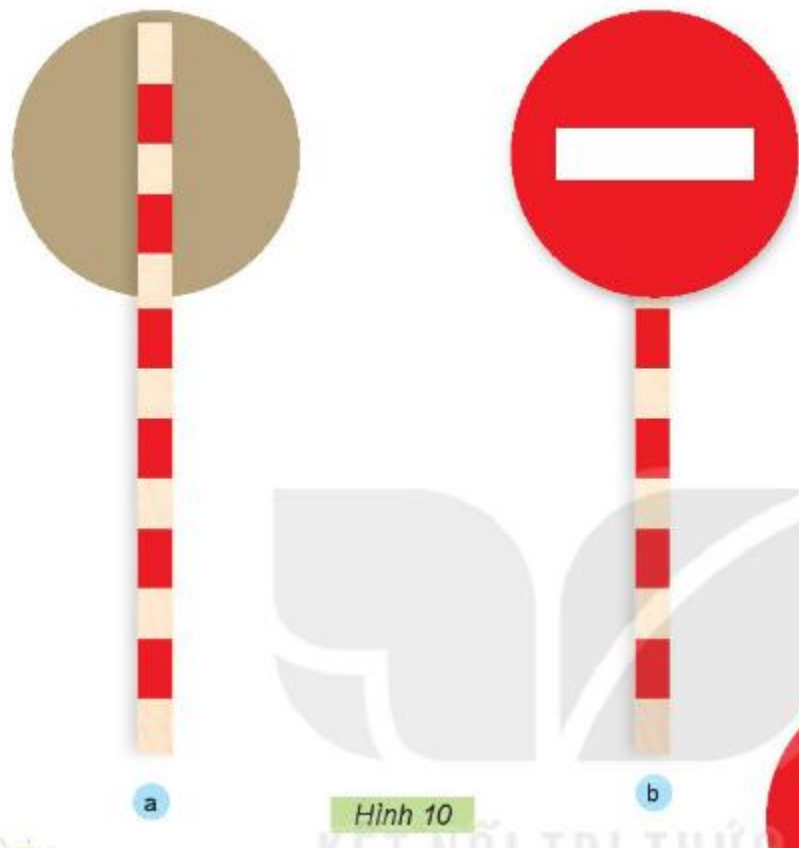
- Tạo khối tròn bằng đất nặn. Dùng tay ấn nhẹ khối tròn, tạo mặt dưới phẳng để làm đế biển báo (Hình 9)



Hình 9

Bước 4 Hoàn thiện sản phẩm

- Dùng băng dính để gắn cột biển báo lên mặt sau của biển báo (Hình 10)



- Gắn biển báo vừa làm được lên đế biển báo và kiểm tra độ chắc chắn của biển báo (Hình 11)



Hình 11


Quy trình làm biển báo gồm mấy bước?

Quy trình gồm 4 bước: Làm biển báo; Làm cột biển báo; Làm đế biển báo; Hoàn thiện sản phẩm.



Có bước nào mà em thấy khó
và chưa hiểu?





Khi gặp biển báo giao thông cấm đi ngược chiều là cấm các loại xe (thô sơ và cơ giới) đi vào theo chiều đặt biển, trừ các xe ưu tiên



Trưng bày sản phẩm

Cùng bạn lập bảng và đánh giá sản phẩm theo mẫu gợi ý dưới đây:

PHIẾU ĐÁNH GIÁ SẢN PHẨM			
Yêu cầu			
Đúng kích thước	?	?	?
Đúng màu sắc	?	?	?
Cân đối	?	?	?
Chắc chắn	?	?	?



Biển báo thường
được đặt ở đâu?



Khi tham gia giao
thông, nếu thấy
biển báo này ta
cần lưu ý gì?



Trong thực tế, biển
báo giao thông được
làm bằng gì?



Biển báo thường được đặt ở những vị trí để người tham gia giao thông dễ nhìn thấy....



Trong thực tế, biển báo giao thông được làm bằng thép hoặc vật liệu khác có độ bền tương đương.



Hình 11

Khi tham gia giao thông, nếu thấy biển báo này ta cần lưu ý không đi ngược chiều.



Dẫn dò

Về nhà xem lại bài và chuẩn bị các vật liệu, dụng cụ cần thiết để làm mô hình.



CHÚC CÁC EM
HỌC TỐT!

