



# KHỞI ĐỘNG






**STEP**  
Illustration of a green rectangular block with two pencils.  
1

**STEP**  
Illustration of a red rectangular block.  
3

**SIÃ**  
Illustration of a yellow bird-like object.  
3

**STEP**  
Illustration of a wooden set square.  
3

**STEP**  
Illustration of a blue ruler and several colored pencils.  
3



**STEP**  
Illustration of two colored pencils.  
3

**STEP**  
Illustration of several colored pencils.  
3

**THU**  
Illustration of a yellow ruler.  
3

**NUUP**  
Illustration of a wooden ruler.  
4

**THU UH**  
Illustration of a yellow ruler.  
3



<b>Bước 1</b>	<b>Chia vạch trên thước</b>
<b>Bước 2</b>	<b>Tạo hình của thước</b>
<b>Bước 3</b>	<b>Hoàn thiện sản phẩm</b>
<b>Bước 4</b>	<b>Tạo khung thước</b>





# Kiểm tra đáp án



<b>Bước 1</b>	<b>Tạo hình của thước</b>
<b>Bước 2</b>	<b>Tạo khung thước</b>
<b>Bước 3</b>	<b>Chia vạch trên thước</b>
<b>Bước 4</b>	<b>Hoàn thiện sản phẩm</b>



*Thứ...ngày...tháng....năm....*

**CÔNG NGHỆ**

# Bài 8: LÀM ĐỒ DÙNG HỌC TẬP

*(Tiết 3)*



# KHÁM PHÁ



**Các nhóm trưng bày  
sản phẩm theo nhóm  
như ở tiết 2**



# Cùng bạn lập bảng và đánh giá sản phẩm theo mẫu gợi ý dưới đây



## PHIẾU ĐÁNH GIÁ SẢN PHẨM

Yêu cầu			
Thước thẳng	?	?	?
Đúng kích thước	?	?	?
Chắc chắn	?	?	?
Giá cả bằng nhau	?	?	?

**Thảo luận  
nhóm đôi**



Em cùng bạn vẽ trang trí thước (tham khảo Hình 9) và sử dụng thước để đo một số đồ dùng học tập.



Hình 9

Hình 9

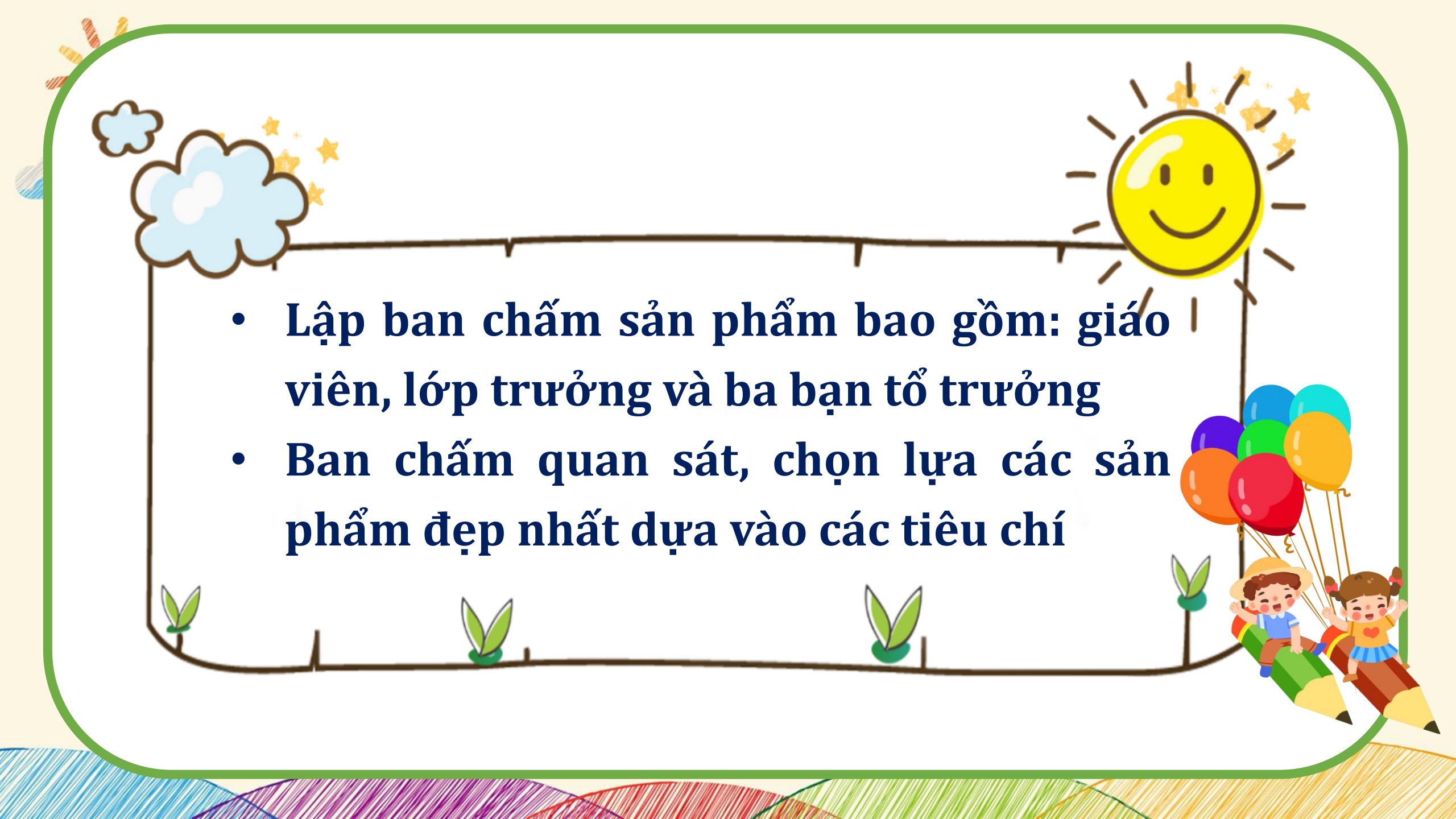


- Cùng bạn sử dụng những chiếc thước kẻ thủ công để đo một số đồ dùng học tập khác rồi so sánh kết quả với nhau
- So sánh với kết quả đo từ một chiếc thước kẻ thật



LUYỆN TẬP

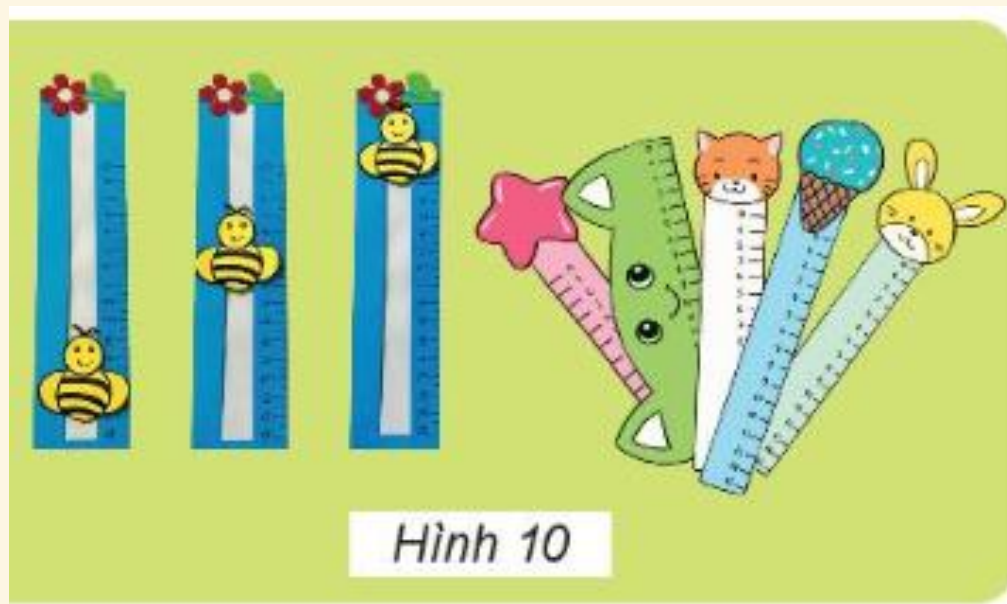


- 
- **Lập ban chấm sản phẩm bao gồm: giáo viên, lớp trưởng và ba bạn tổ trưởng**
  - **Ban chấm quan sát, chọn lựa các sản phẩm đẹp nhất dựa vào các tiêu chí**

# VẬN DỤNG



**Về nhà:**  
**Lựa chọn vật liệu phù hợp để làm thêm một số thước kẻ có kiểu dáng khác nhau theo các bước đã học trên lớp và chia sẻ với các bạn (theo gợi ý sau)**



Hình 10



CHÚC CÁC EM  
HỌC TỐT!

