

CHÀO MỪNG CÁC BẠN HỌC SINH LỚP 1

MĨ THUẬT LỚP 1

CHỦ ĐỀ 2: THIÊN NHIÊN

BÀI 2: NHỮNG CHIẾC LÁ KÌ DIỆU

TIẾT 1: TẠO HÌNH CHIẾC LÁ



Chuẩn bị đồ dùng

**Giấy vẽ, lá cây, bút chì, bút sáp.
Một số hình ảnh in chà xát và bề mặt nổi để in.**

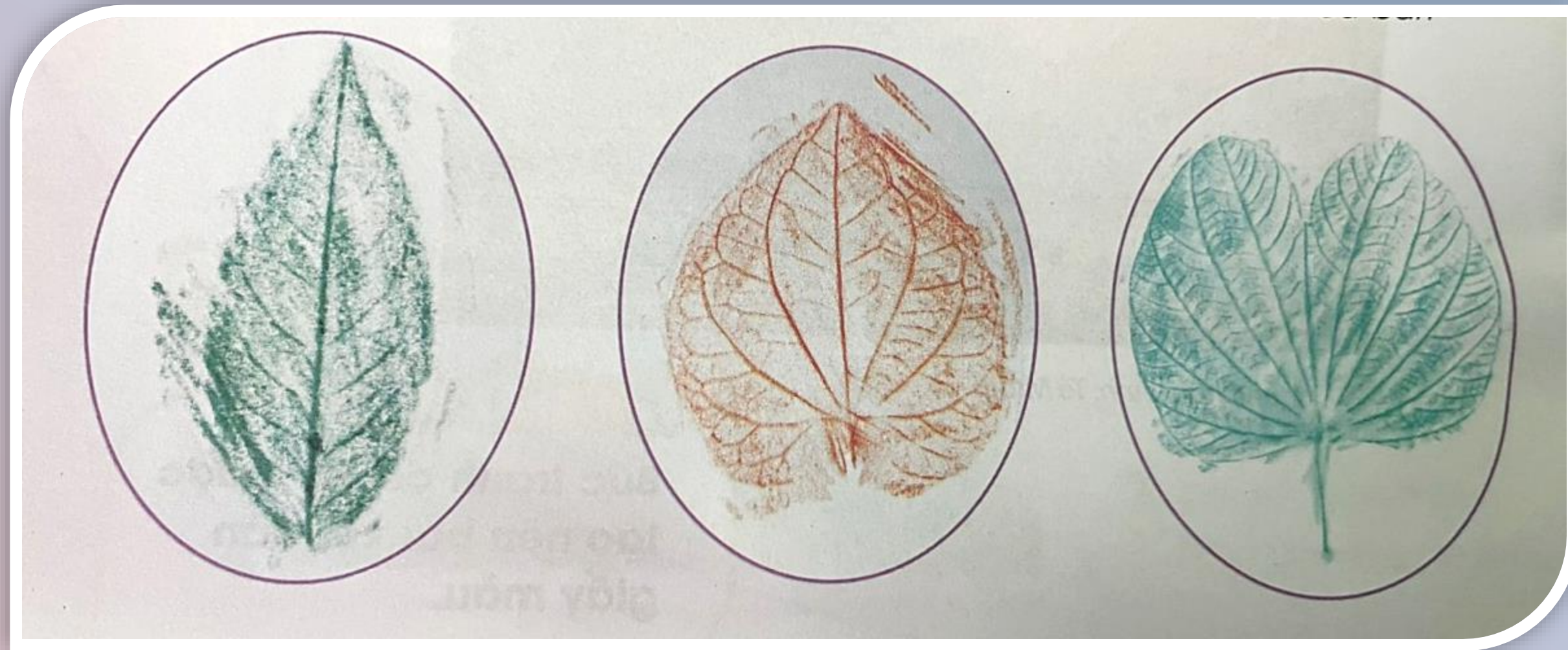
Yêu cầu cần đạt

- Nhận biết được hình in và cách in chà xát.
- Tạo được bức tranh bằng cách in chà xát lá cây.
- Nhận biết được nét đẹp của lá cây và nêu được cảm nhận về chất của bề mặt hình in mỹ thuật.

1. Khám phá





1. Em nhận ra mấy loại lá?
2. Những chiếc lá có gì khác nhau?
3. Màu sắc của chúng như thế nào?




- Những chiếc lá trên được tạo bằng cách gì?

2. Kiến tạo kiến thức kỹ năng





Cách thực hiện



1. Đặt úp lá cây lên mặt bàn



2. Đặt tờ giấy lên trên lá



3. Chà xát màu vào chỗ giấy trên lá






GHI NHỚ



- In chà xát có thể tạo được sản phẩm, tác phẩm mỹ thuật?






3. Luyện tập – Sáng tạo

**Tạo bức tranh bằng cách in
chà xát lá cây.**

Sản phẩm tham khảo






4. Phân tích đánh giá



Em hãy giới thiệu và chia sẻ sản phẩm của mình tới người thân nhé!


- Nêu cách tạo ra bức tranh?
- Hình và màu của lá?
- Cảm nhận về hoạt động in chà xát?



5. Vận dụng – phát triển









Dặn dò

- Hoàn thiện sản phẩm
- Chụp ảnh và gửi bài cho cô giáo





**Xin chào và hẹn
gặp lại các em!**